



中国扶贫基金会 2015 年财务报告

2016-4-12

本报告财务数据来源于我会 2015 年财务报表及相关帐簿，供捐赠人参考。

中国扶贫基金会 2015 年财务收支总表如下：

单位：人民币元¹

| 主要财务指标 | 本年金额 | 本年比重 | 上年同期 | 上年比重 | 同比增长率 |
|------------|------------------|-------|----------------|-------|-----------|
| 一、收入 | | | | | |
| （一）捐赠收入 | 490,339,703.20 | 90.0% | 613,218,149.40 | 94.1% | -20.0% |
| （二）投资收益 | 44,255,742.98 | 8.1% | 29,085,735.18 | 4.5% | 52.2% |
| （三）其他收入 | 10,120,986.52 | 1.9% | 9,299,765.32 | 1.4% | 8.8% |
| 收入合计 | 544,716,432.70 | 100% | 651,603,649.90 | 100% | -16.4% |
| 二、费用 | | | | | |
| （一）业务活动成本 | 394,063,899.66 | 94.9% | 410,001,624.48 | 95.7% | -3.9% |
| （二）管理费用 | 21,081,470.29 | 5.1% | 18,595,136.96 | 4.3% | 13.4% |
| （三）筹资费用 | -83,717.42 | 0.0% | 453.95 | 0.0% | -18542.0% |
| （四）其他费用 | 12,167.38 | 0.0% | 4,828.44 | 0.0% | 152.0% |
| 费用合计 | 415,073,819.91 | 100% | 428,602,043.83 | 100% | -3.2% |
| 三、净资产 | | | | | |
| （一）非限定性净资产 | 221,775,161.53 | 21% | 184,840,099.38 | 20% | 20.0% |
| （二）限定性净资产 | 835,502,051.26 | 79.0% | 734,493,261.52 | 79.9% | 13.8% |
| 净资产合计 | 1,057,277,212.79 | 100% | 919,333,360.90 | 100% | 15.0% |

注：1、其它收入含利息收入；
2、筹资费用是指银行手续费支出及汇兑收益。

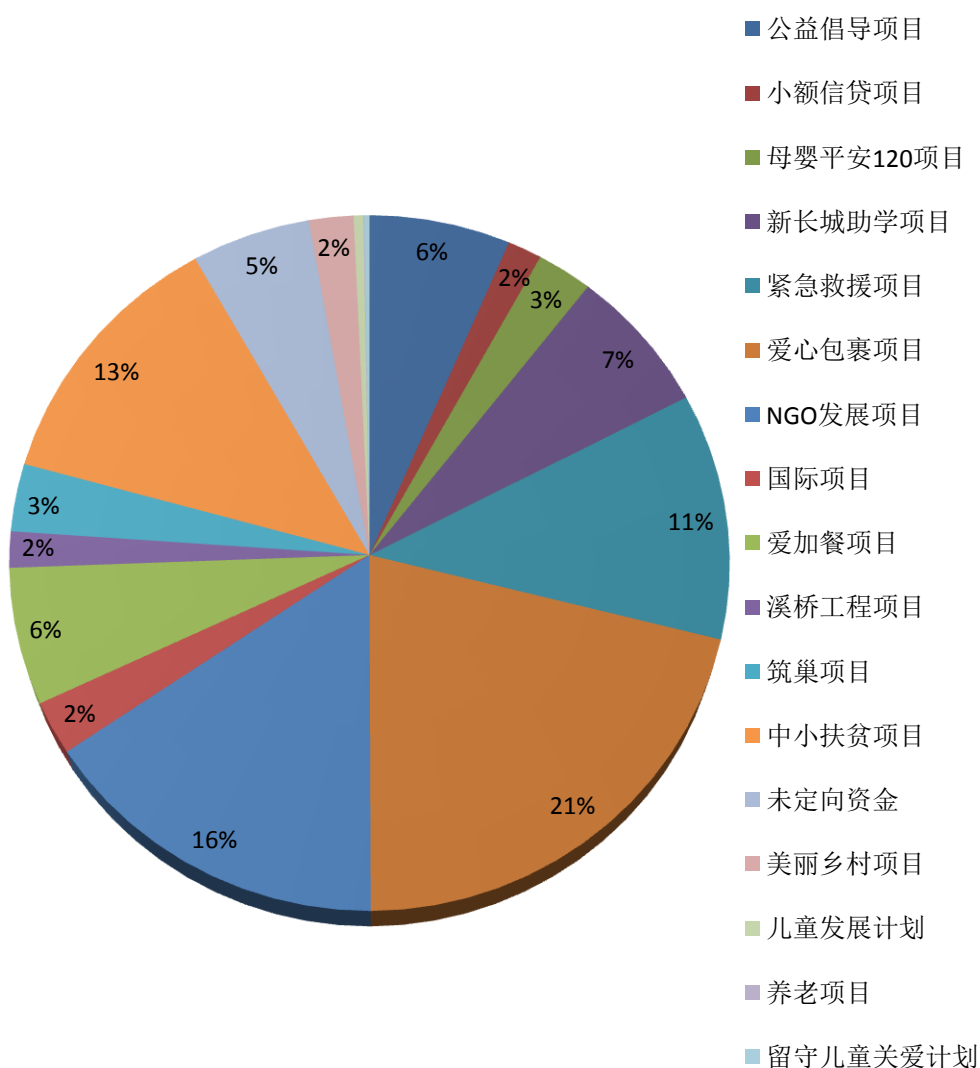
一、捐赠收入简要分析

2015 年，我会捐赠收入 49033.97 万元，其中：

（一）按资助项目统计接受捐赠额

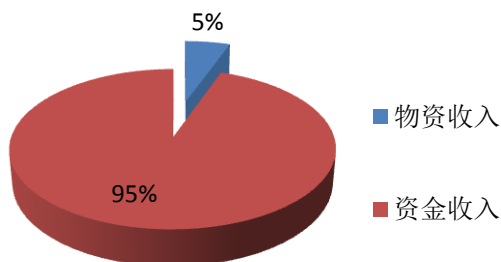
¹本报告中除特别标注外，所有金额单位均为人民币元

| 项目大类 | 2015年1-12月 累计金额 |
|-----------|--------------------|
| 公益倡导项目 | 31,734,498.86 |
| 小额信贷项目 | 7,703,561.35 |
| 母婴平安120项目 | 12,548,591.61 |
| 新长城助学项目 | 33,458,670.16 |
| 紧急救援项目 | 56,215,498.33 |
| 爱心包裹项目 | 103,255,526.69 |
| NGO发展项目 | 76,591,724.76 |
| 国际项目 | 12,182,133.35 |
| 爱加餐项目 | 31,178,256.69 |
| 溪桥工程项目 | 8,230,489.29 |
| 筑巢项目 | 15,462,352.52 |
| 中小扶贫项目 | 61,453,118.17 |
| 未定向资金 | 26,767,147.99 |
| 美丽乡村项目 | 10,000,000.00 |
| 儿童发展计划 | 2,196,980.56 |
| 养老项目 | 160,000.00 |
| 留守儿童关爱计划 | 1,201,152.87 |
| 合计 | 490,339,703.20 |



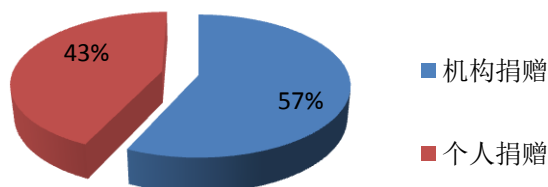
(二) 本年度接受物资、资金捐赠占比

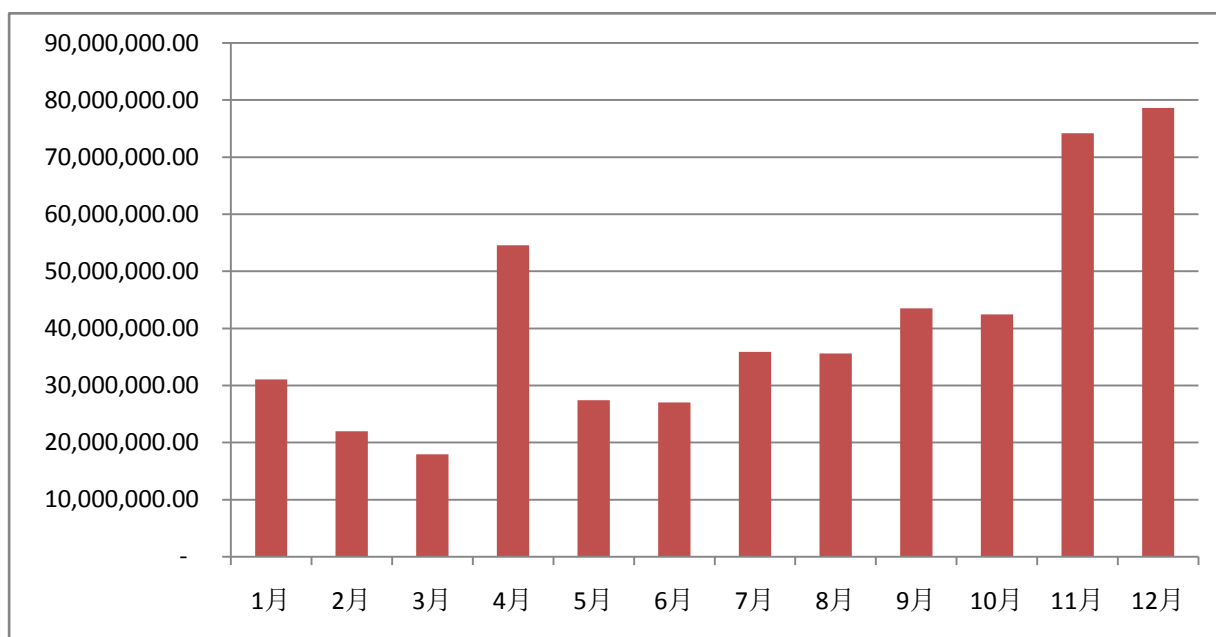
| 分类 | 金额 |
|------|----------------|
| 物资收入 | 26,547,993.70 |
| 资金收入 | 463,791,709.50 |



(三) 本年度接受机构、个人捐赠占比

| 分类 | 金额 |
|------|----------------|
| 机构捐赠 | 277,951,022.27 |
| 个人捐赠 | 212,388,680.93 |



(四) 按月统计接受捐赠额**(五) 2015年前10位捐赠者如下:**

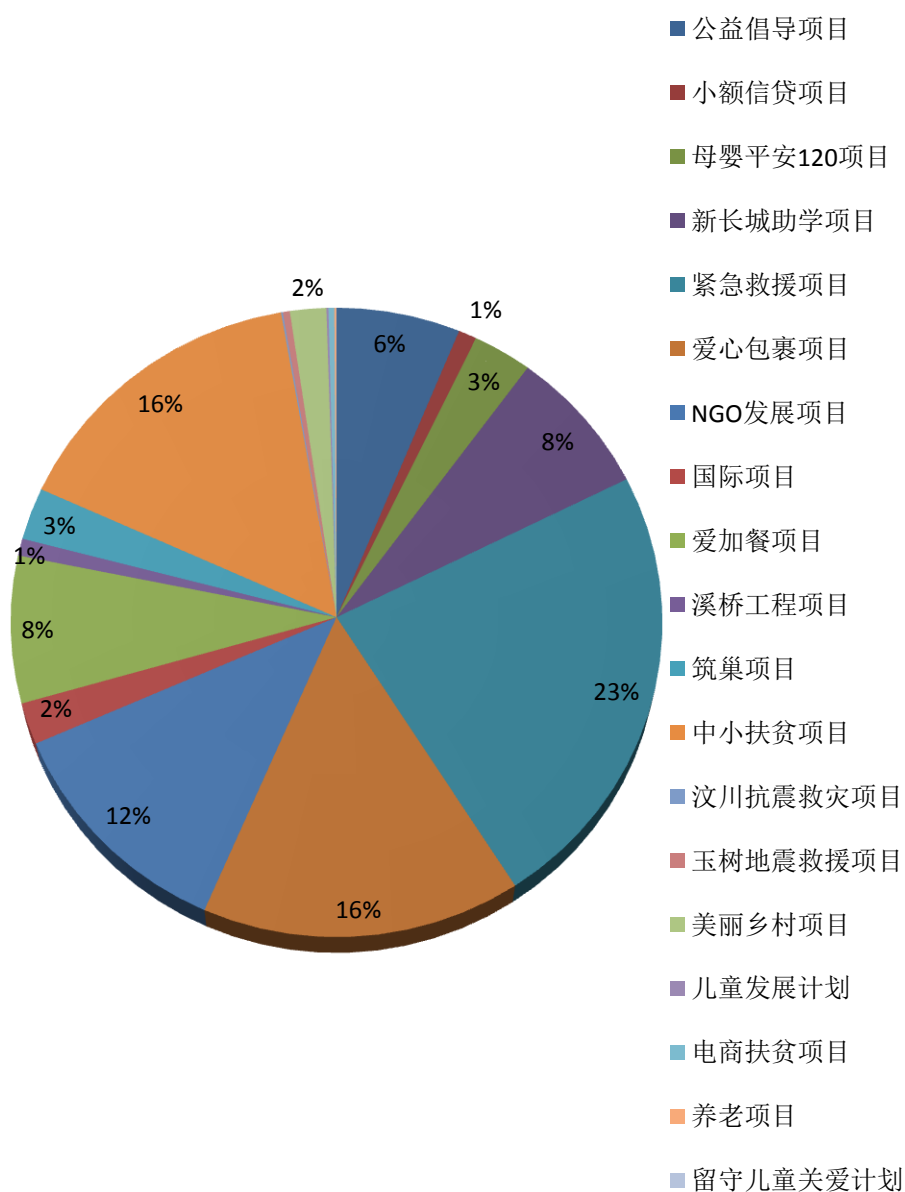
| 序号 | 捐赠人名称 | 金额 | 占总捐赠收入比重 | 资助项目 | 备注 |
|----|--------------|-----------------------|--------------|-------------------------------------|-------|
| 1 | 腾讯爱心网友 | 64,197,624.29 | 13.1% | 爱心包裹项目、爱加餐项目、紧急救援项目、人人公益项目 | |
| 2 | 公益宝贝爱心人士 | 62,775,077.25 | 12.8% | 爱心包裹项目、紧急救援项目、国际微笑儿童项目 | |
| 3 | 中国民生银行股份有限公司 | 36,977,635.59 | 7.5% | 民生爱的力量、民生银行教育扶贫项目等 | |
| 4 | 恒大集团 | 21,400,000.00 | 4.4% | 恒大扶贫项目 | |
| 5 | 百胜餐饮集团中国事业部 | 19,718,420.81 | 4.0% | 爱加餐项目、捐一元营养餐项目、贫困儿童营养倡导项目 | |
| 6 | 苏宁控股集团 | 15,500,000.00 | 3.2% | 电商扶贫项目、梦想合唱团公益项目、尼泊尔西藏地震紧急救援项目、筑巢行动 | |
| 7 | 三星(中国)投资有限公司 | 11,742,177.38 | 2.4% | 美丽乡村项目、三星员工爱薪基金 | |
| 8 | 中国石油天然气集团公司 | 10,910,000.00 | 2.2% | 中石油综合扶贫项目、高中生资助项目等 | |
| 9 | 腾讯公益慈善基金会 | 9,844,641.54 | 2.0% | 人人公益项目、爱心包裹项目、爱加餐项目 | |
| 10 | 特步(中国)有限公司 | 8,000,000.00 | 1.6% | 紧急救援项目 | 含物资收入 |
| | 合计 | 261,065,576.86 | 53.2% | | |

二、项目支出简要分析

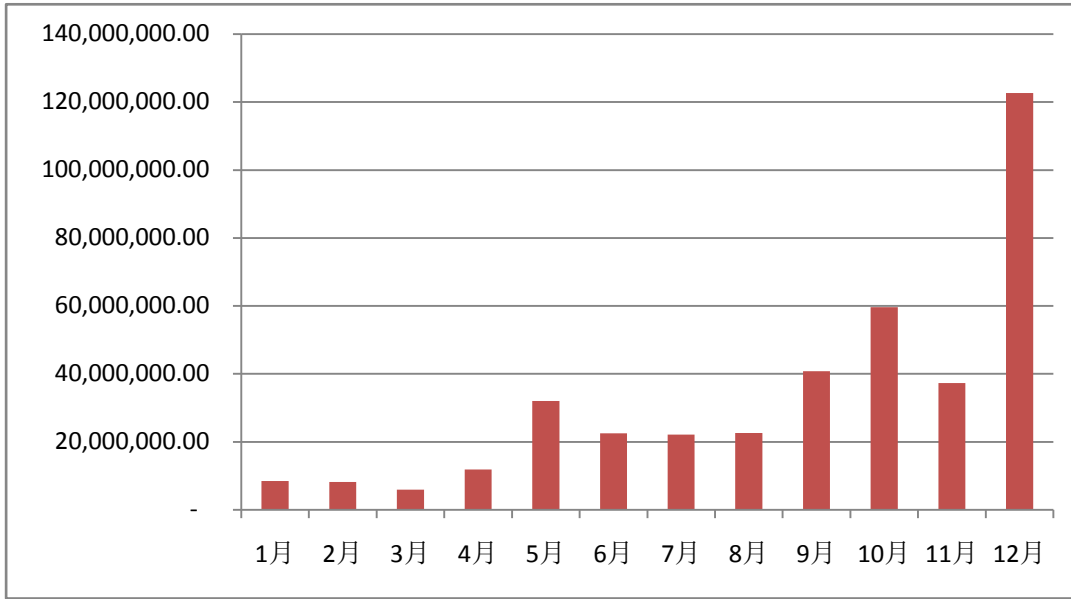
2015年，我会业务活动成本总计 39406.39 万元。

（一）按资助项目统计支出情况

| 项目 | 2015年1-12月 累计金额 |
|-----------|--------------------|
| 公益倡导项目 | 24,584,029.51 |
| 小额信贷项目 | 3,585,900.00 |
| 母婴平安120项目 | 11,771,136.82 |
| 新长城助学项目 | 29,857,807.01 |
| 紧急救援项目 | 91,399,026.86 |
| 爱心包裹项目 | 61,590,902.54 |
| NGO发展项目 | 47,012,407.28 |
| 国际项目 | 8,400,612.30 |
| 爱加餐项目 | 29,802,389.90 |
| 溪桥工程项目 | 3,435,316.50 |
| 筑巢项目 | 10,555,553.40 |
| 中小扶贫项目 | 61,145,540.25 |
| 汶川抗震救灾项目 | 347,988.22 |
| 玉树地震救援项目 | 1,390,803.00 |
| 美丽乡村项目 | 7,196,996.53 |
| 儿童发展计划 | 401,090.75 |
| 电商扶贫项目 | 1,160,516.60 |
| 养老项目 | 370,150.39 |
| 留守儿童关爱计划 | 55,731.80 |
| 合计 | 394,063,899.66 |



（二）按月统计项目支出



注：部分捐赠物资和按进度拨付的项目资助款票据在年底催回入账，从存货及预付款科目转入到项目支出科目，因而12月项目支出额增幅较大。

（二）本年度重大公益项目收支

| 项目名称 | 收入 | 支出 | | | | | | | 总计 |
|----------|----------------|----------------|------------|------------|------------|------------|------------|--------------|----------------|
| | | 直接用于 受助人的款物 | 项目直接成本 | | | | | 小计 | |
| | | | 人员报酬 | 资产使用费用 | 宣传推广费用 | 差旅等费用 | 其他费用 | | |
| 芦山地震救援项目 | 8,427,724.37 | 41,526,861.92 | 89,841.18 | 76,127.14 | 19,775.00 | 343,193.62 | 234,105.25 | 763,042.19 | 42,289,904.11 |
| 鲁甸地震救援项目 | 15,495,980.52 | 24,026,527.53 | 34,538.95 | 89,764.11 | 9,273.00 | 130,652.02 | 97,907.00 | 362,135.08 | 24,388,662.61 |
| 爱心包裹项目 | 103,255,526.69 | 59,707,890.80 | 546,725.54 | 475,058.69 | 249,326.40 | 242,398.94 | 369,502.17 | 1,883,011.74 | 61,590,902.54 |
| 人人公益项目 | 59,064,779.94 | 38,208,837.20 | 2,370.00 | | | 29,822.46 | 196 | 32,388.46 | 38,241,225.66 |
| 爱加餐项目 | 31,178,256.69 | 25,243,092.60 | 2,400.00 | | | 41,592.60 | 73,864.70 | 117,857.30 | 25,360,949.90 |
| 合计 | 217,422,268.21 | 188,713,210.05 | 675,875.67 | 640,949.94 | 278,374.40 | 787,659.64 | 775,575.12 | 3,158,434.77 | 191,871,644.82 |

（三）本年度重大公益项目大额支付对象

| 项目 | 单位名称 | 本年支付金额 | 备注 |
|--------|-------------------|---------------|----------|
| 爱心包裹项目 | 真彩文具股份有限公司 | 25,541,975.90 | 采购学生型美术包 |
| 爱心包裹项目 | 贝发集团股份有限公司北京销售分公司 | 20,381,727.44 | 采购学生型美术包 |
| 爱心包裹项目 | 江苏红豆实业股份有限公司 | 11,002,519.32 | 采购温暖包 |
| 爱加餐项目 | 昆明市宏鑫城不锈钢厨房设备有限公司 | 8,559,430.00 | 采购厨房设备 |
| 合计 | | 65,485,652.66 | |

三、管理费用支出简要分析

2015年，我会管理费用支出总计2108.15万元。

| 费用类别 | 2015年1-12月 累计金额 |
|----------|--------------------|
| 人员费用 | 19,413,232.47 |
| 差旅费 | 336,493.39 |
| 房屋水电物业费 | 1,144,466.84 |
| 固定资产折旧 | 656,479.98 |
| 聘请中介及劳务费 | 673,320.00 |
| 其它费用 | 5,683.09 |
| 日常办公费 | 3,543,631.95 |
| 印刷制作费 | 146,324.50 |
| 资产减值损失 | -4,838,161.93 |
| 合计 | 21,081,470.29 |

